



ТЕРРИТОРИАЛЬНЫЙ ОРГАН
ФЕДЕРАЛЬНОЙ СЛУЖБЫ
ГОСУДАРСТВЕННОЙ СТАТИСТИКИ
ПО ЗАБАЙКАЛЬСКОМУ КРАЮ

Оперативные данные об изменении потребительских цен за декабрь 2023 года

19.01.2024 г.

СОДЕРЖАНИЕ

| | |
|---|----|
| Индексы потребительских цен | 3 |
| Продовольственные товары | 7 |
| Непродовольственные товары | 12 |
| Индексы потребительских цен и тарифов на услуги | 17 |
| Стоимость и изменение стоимости условного (минимального) набора продуктов питания | 18 |

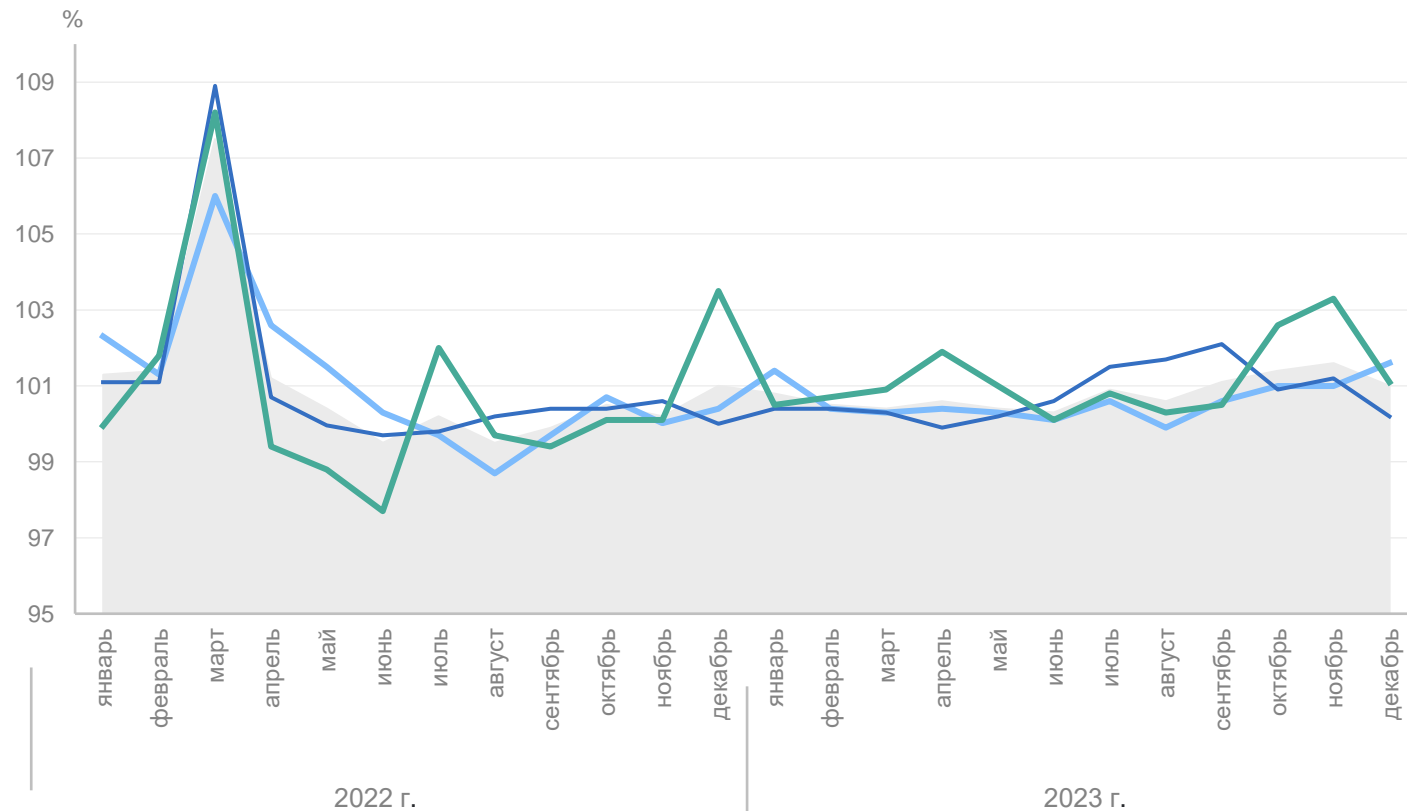
1

Индексы потребительских цен

ИНДЕКСЫ ПОТРЕБИТЕЛЬСКИХ ЦЕН НА ОСНОВНЫЕ ГРУППЫ ТОВАРОВ И УСЛУГ

в декабре 2023 года, в % к предыдущему месяцу

ЗАБАЙКАЛКРАЙСТАТ



ИПЦ

101,0

Продовольственные
товары

101,6

Непродовольственные
товары

100,2

Услуги

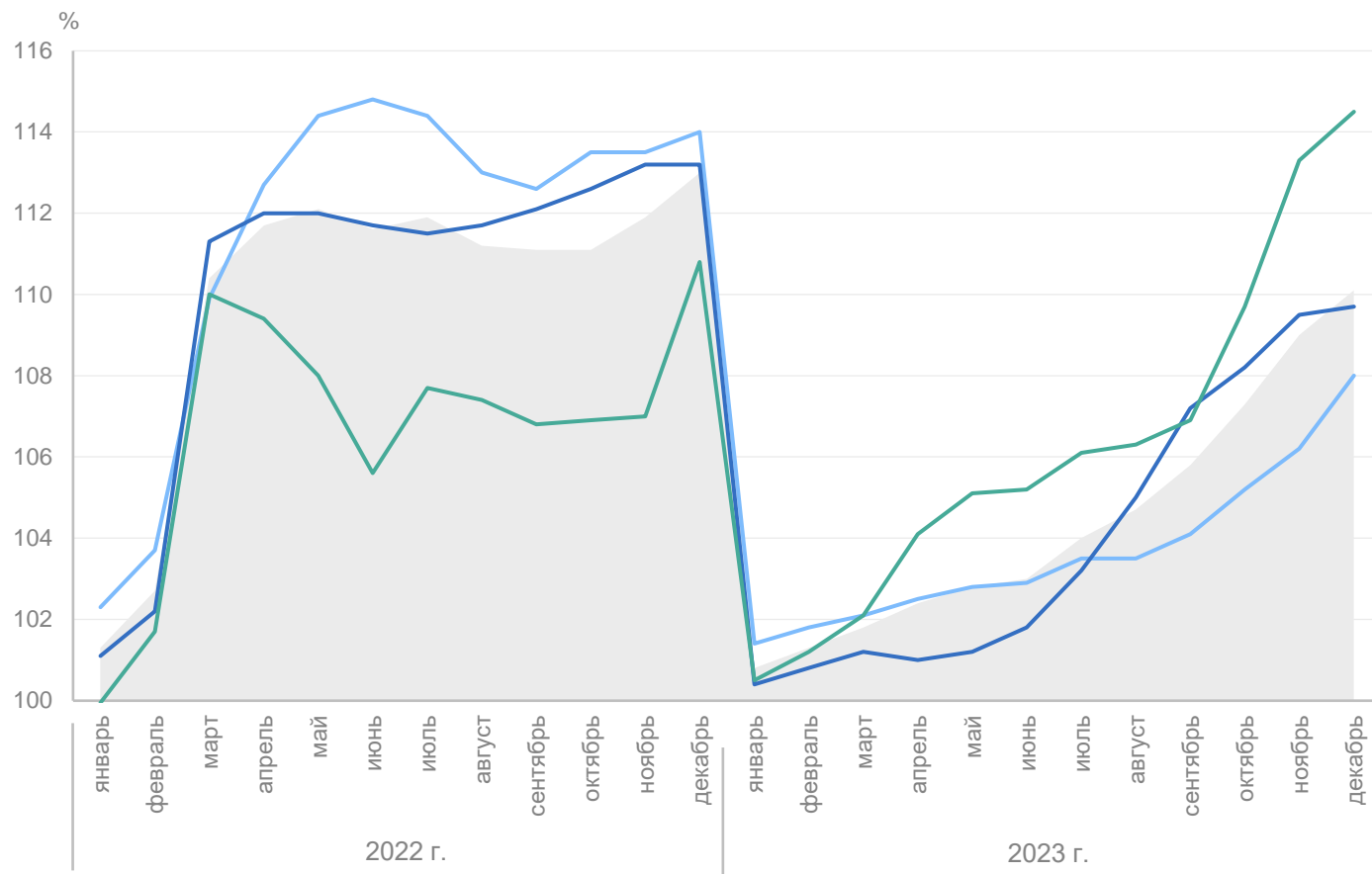
101,1

● ИПЦ — Продовольственные товары — Непродовольственные товары — Услуги

ИНДЕКСЫ ПОТРЕБИТЕЛЬСКИХ ЦЕН НА ОСНОВНЫЕ ГРУППЫ ТОВАРОВ И УСЛУГ

в декабре 2023 года, в % к декабрю предыдущего года

ЗАБАЙКАЛКРАЙСТАТ



ИПЦ

110,1

Продовольственные
товары

108,0

Непродовольственные
товары

109,7

Услуги

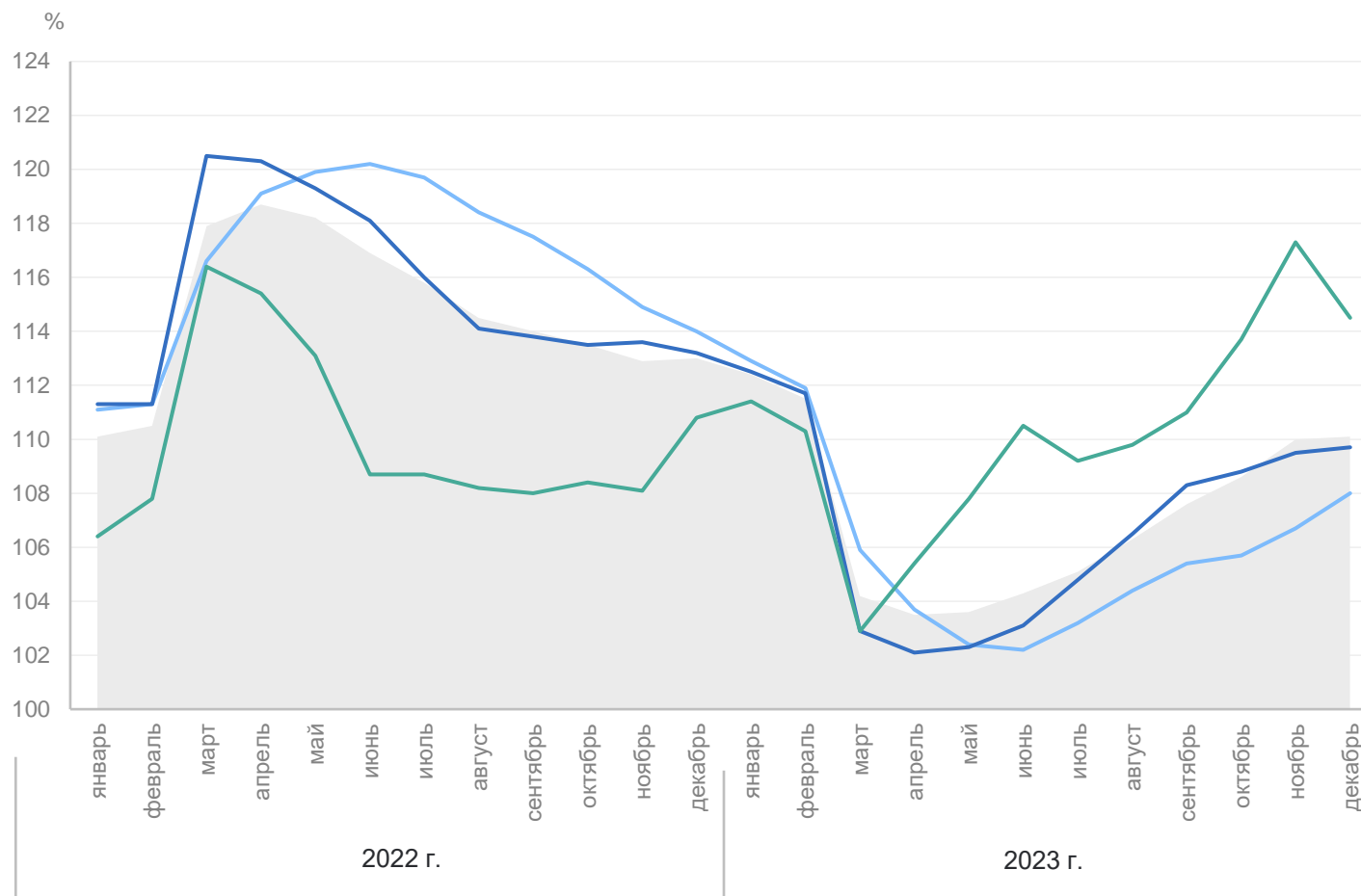
114,5

● ИПЦ — Продовольственные товары — Непродовольственные товары — Услуги

ИНДЕКСЫ ПОТРЕБИТЕЛЬСКИХ ЦЕН НА ОСНОВНЫЕ ГРУППЫ ТОВАРОВ И УСЛУГ

ЗАБАЙКАЛКРАЙСТАТ

в декабре 2023 года, в % к соответствующему месяцу прошлого года



| | |
|----------------------------|--------------|
| ИПЦ | 110,1 |
| Продовольственные товары | 108,0 |
| Непродовольственные товары | 109,7 |
| Услуги | 114,5 |

● ИПЦ — Продовольственные товары — Непродовольственные товары — Услуги

2

Продовольственные товары

ИНДЕКСЫ ПОТРЕБИТЕЛЬСКИХ ЦЕН НА ОТДЕЛЬНЫЕ ГРУППЫ ПРОДОВОЛЬСТВЕННЫХ ТОВАРОВ

ЗАБАЙКАЛКАЙСТАТ

декабрь 2023 года в % к предыдущему месяцу

| | | | | | |
|---------------------|----------|--|----------|-----------------------------|---------|
| Овощи | 108,3% ↑ | Мясо и птица | 102,8% ↑ | Консервы мясные | 98,5% ↓ |
| Яйца | 105,9% ↑ | Масло и жиры | 102,2% ↑ | Картофель | 99,3% ↓ |
| Консервы рыбные | 105,5% ↑ | Колбасные изделия и продукты из мяса и птицы | 101,6% ↑ | Консервы овощные | 99,5% ↓ |
| Мука | 103,2% ↑ | Маргарин и маргариновая продукция | 101,5% ↑ | Макаронные изделия | 99,7% ↓ |
| Сыр | 103,1% ↑ | Чай, кофе, какао | 101,4% ↑ | Консервы фруктово-ягодные | 99,8% ↓ |
| Фрукты и цитрусовые | 102,9% ↑ | Сахар | 98,4% ↓ | Варенье, джем, повидло, мёд | 99,9% ↓ |

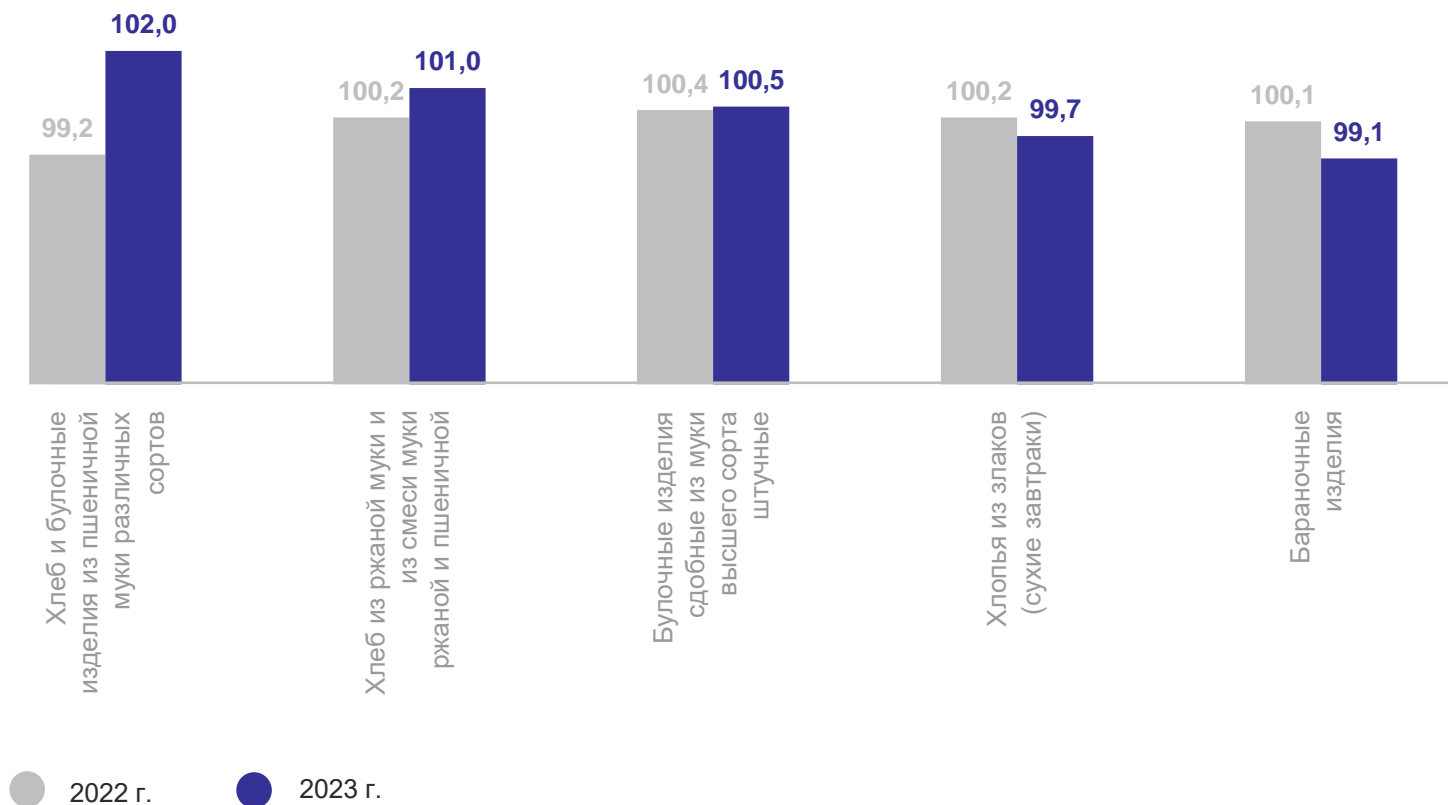
● Повышение

● Понижение

СРЕДНИЕ ПОТРЕБИТЕЛЬСКИЕ ЦЕНЫ И ИНДЕКСЫ ЦЕН НА ХЛЕБ И ХЛЕБОБУЛОЧНЫЕ ИЗДЕЛИЯ

в декабре 2023 года

Индексы потребительских цен, в % к предыдущему месяцу



ЗАБАЙКАЛКРАЙСТАТ

Средние цены, за кг на конец месяца, рублей



Булочные изделия сдобные из муки высшего сорта штучные **270,03**



Бараночные изделия **260,08**



Хлопья из злаков (сухие завтраки) **595,89**



Хлеб и булочные изделия из пшеничной муки различных сортов, кг **99,89**



Хлеб из ржаной муки и из смеси муки ржаной и пшеничной **111,53**

СРЕДНИЕ ПОТРЕБИТЕЛЬСКИЕ ЦЕНЫ И ИНДЕКСЫ ЦЕН НА ОВОЩИ

в декабре 2023 года

Индексы потребительских цен, в % к предыдущему месяцу



ЗАБАЙКАЛКРАЙСТАТ

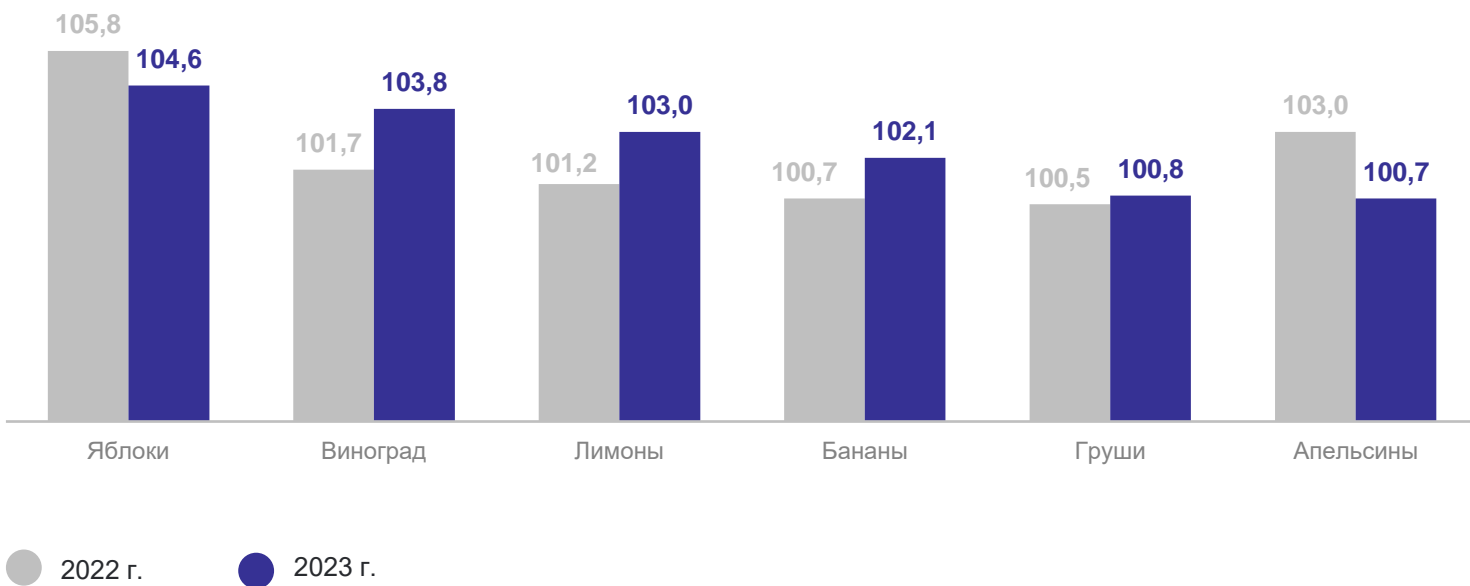
Средние цены, за кг на конец месяца, рублей

| | |
|-----------------------------|---------------|
| Огурцы свежие | 260,72 |
| Капуста белокочанная свежая | 47,14 |
| Лук репчатый | 47,16 |
| Морковь | 92,24 |
| Помидоры свежие | 271,57 |
| Картофель | 44,39 |
| Свёкла столовая | 67,10 |

СРЕДНИЕ ПОТРЕБИТЕЛЬСКИЕ ЦЕНЫ И ИНДЕКСЫ ЦЕН НА ФРУКТЫ И ЦИТРУСОВЫЕ

в декабре 2023 года

Индексы потребительских цен, в % к предыдущему месяцу



ЗАБАЙКАЛКРАЙСТАТ

Средние цены, за кг
на конец месяца, рублей

| | |
|-----------|--------|
| Яблоки | 192,69 |
| Груши | 301,27 |
| Апельсины | 241,75 |
| Виноград | 331,03 |
| Лимоны | 285,67 |
| Бананы | 204,77 |

3

Непродовольственные товары

ИНДЕКСЫ ПОТРЕБИТЕЛЬСКИХ ЦЕН НА ОТДЕЛЬНЫЕ ГРУППЫ НЕПРОДОВОЛЬСТВЕННЫХ ТОВАРОВ

ЗАБАЙКАЛКРАЙСТАТ

декабрь 2023 года в % к предыдущему месяцу

Телерадиотовары **107,8% ↑**

Топливо **105,4% ↑**

Ковры и ковровые изделия **100,8% ↑**

Ювелирные изделия **100,6% ↑**

Моющие и чистящие средства **100,6% ↑**

Парфюмерно-косметические товары **100,5% ↑**

Бумажно-беловые товары **100,4% ↑**

Медицинские товары **100,4% ↑**

Товары для физической культуры и спорта **100,3% ↑**

Товары для животных **100,2% ↑**

Строительные материалы **100,2% ↑**

Средства связи **97,9% ↓**

Садоводство **98,9% ↓**

Электротовары и другие бытовые приборы **99,0% ↓**

Игрушки **99,2% ↓**

Спички **99,5% ↓**

Легковые автомобили **99,7% ↓**

Обувь **99,8% ↓**

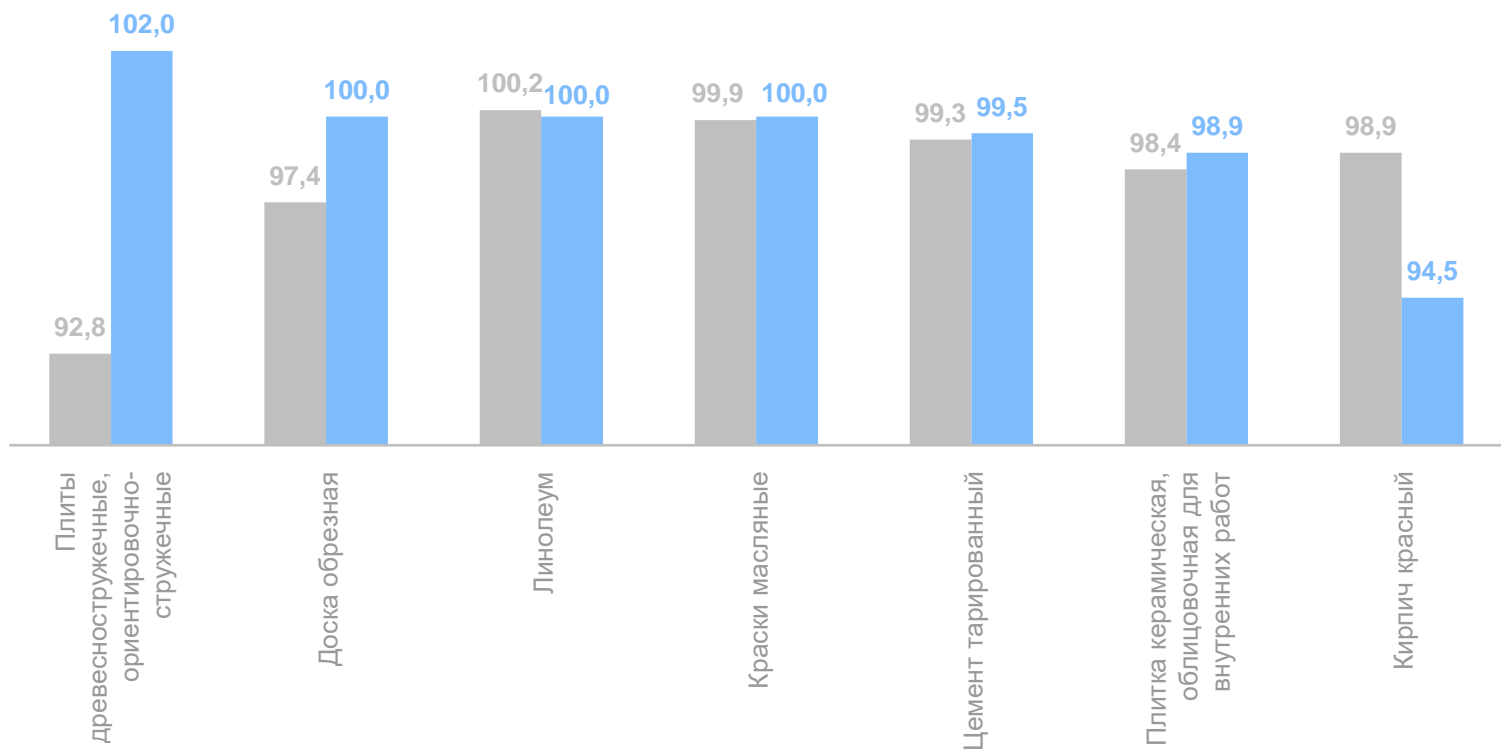
● Повышение

● Понижение

СРЕДНИЕ ПОТРЕБИТЕЛЬСКИЕ ЦЕНЫ И ИНДЕКСЫ ЦЕН НА СТРОИТЕЛЬНЫЕ МАТЕРИАЛЫ

в декабре 2023 года

Индексы потребительских цен, в % к предыдущему месяцу



● 2022 г.

● 2023 г.

ЗАБАЙКАЛКРАЙСТАТ

Средние цены на конец месяца, рублей

Доска обрезная, м³ **18301,52**

Плиты древесностружечные, ориентировочно-стружечные, м² **431,47**

Цемент тарированный, 50 кг **817,79**

Кирпич красный, 1000 шт **32539,71**

Линолеум, м² **937,25**

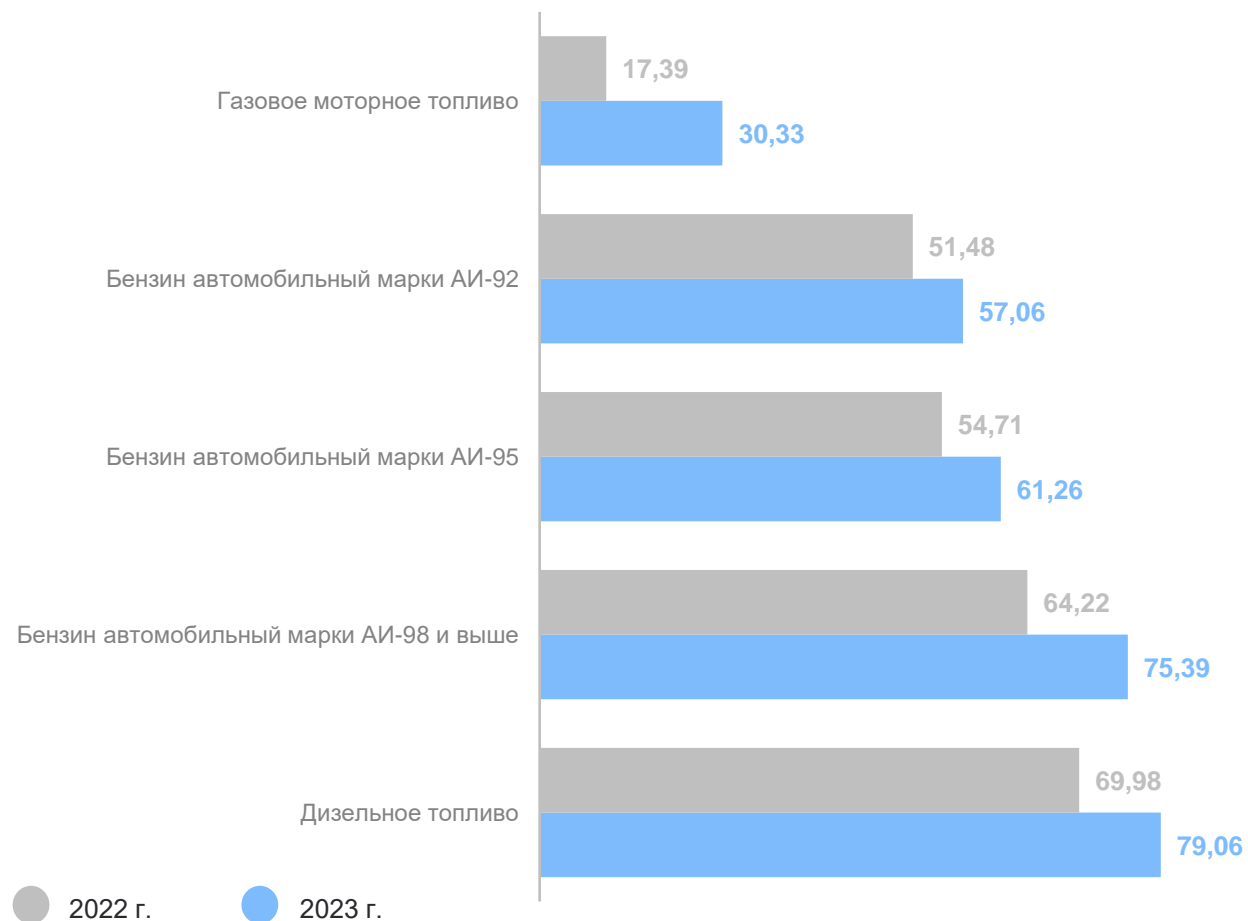
Плитка керамическая, облицовочная для внутренних работ, м² **878,79**

Краски масляные, эмали, кг **311,14**

СРЕДНИЕ ПОТРЕБИТЕЛЬСКИЕ ЦЕНЫ И ИНДЕКСЫ ЦЕН НА ТОПЛИВО МОТОРНОЕ

в декабре 2023 года

Средние цены на конец месяца, рублей за литр



ЗАБАЙКАЛКРАЙСТАТ

Индексы цен,
в % к предыдущему месяцу

Бензин автомобильный марки АИ-92 **100,02**

Бензин автомобильный марки АИ-95 **100,1**

Бензин автомобильный марки АИ-98 и выше **100,0**

Дизельное топливо **102,1**

Газовое моторное топливо **98,5**

ИНДЕКСЫ ПОТРЕБИТЕЛЬСКИХ ЦЕН НА МЕДИКАМЕНТЫ

декабрь 2023 года, в % к предыдущему месяцу

ЗАБАЙКАЛКРАЙСТАТ

ЖНВЛ

100,6

Панкреатин, 10 таб

103,6 ↑

Натрия хлорид, 0,9%, 100 мл

102,8 ↑

Амброксол, 30 мг, 10 таб

97,7 ↓

Витамин Д3, 10 мл

98,1 ↓

Гриппферон, 10 000 МЕ/мл,
10 мл

99,1 ↓

НЖНВЛ

100,2

Левомеколь, мазь, 40 г

103,7 ↑

Активированный уголь, 250
мг, 10 таб

103,1 ↑

Корвалол, 25 мл

98,4 ↓

Валерианы экстракт, 20 мг,
10 таб

98,5 ↓

Ингалипт, аэрозоль для
местного применения, 30 мл

98,6 ↓

ИНДЕКСЫ ПОТРЕБИТЕЛЬСКИХ ЦЕН И ТАРИФОВ НА УСЛУГИ

ЗАБАЙКАЛКРАЙСТАТ

декабрь 2023 года, в % к предыдущему месяцу

Ритуальные услуги **116,7%** ↑

Воздушный транспорт **108,4%** ↑

Санаторно-оздоровительные услуги **107,4%** ↑

Услуги физической культуры и спорта **104,0%** ↑

Жилищные услуги **103,8%** ↑

Услуги почтовой связи **103,2%** ↑

Медицинский услуги **102,9%** ↑

Услуги парикмахерских **101,7%** ↑

Городской пассажирский транспорт **100,9%** ↑

Услуги фотоателье **100,8%** ↑

Услуги банков **100,7%** ↑

Ремонт жилищ **100,4%** ↑

Железнодорожный транспорт **91,3%** ↓

Экскурсионные услуги **93,4%** ↓

Услуги в сфере зарубежного туризма **93,9%** ↓

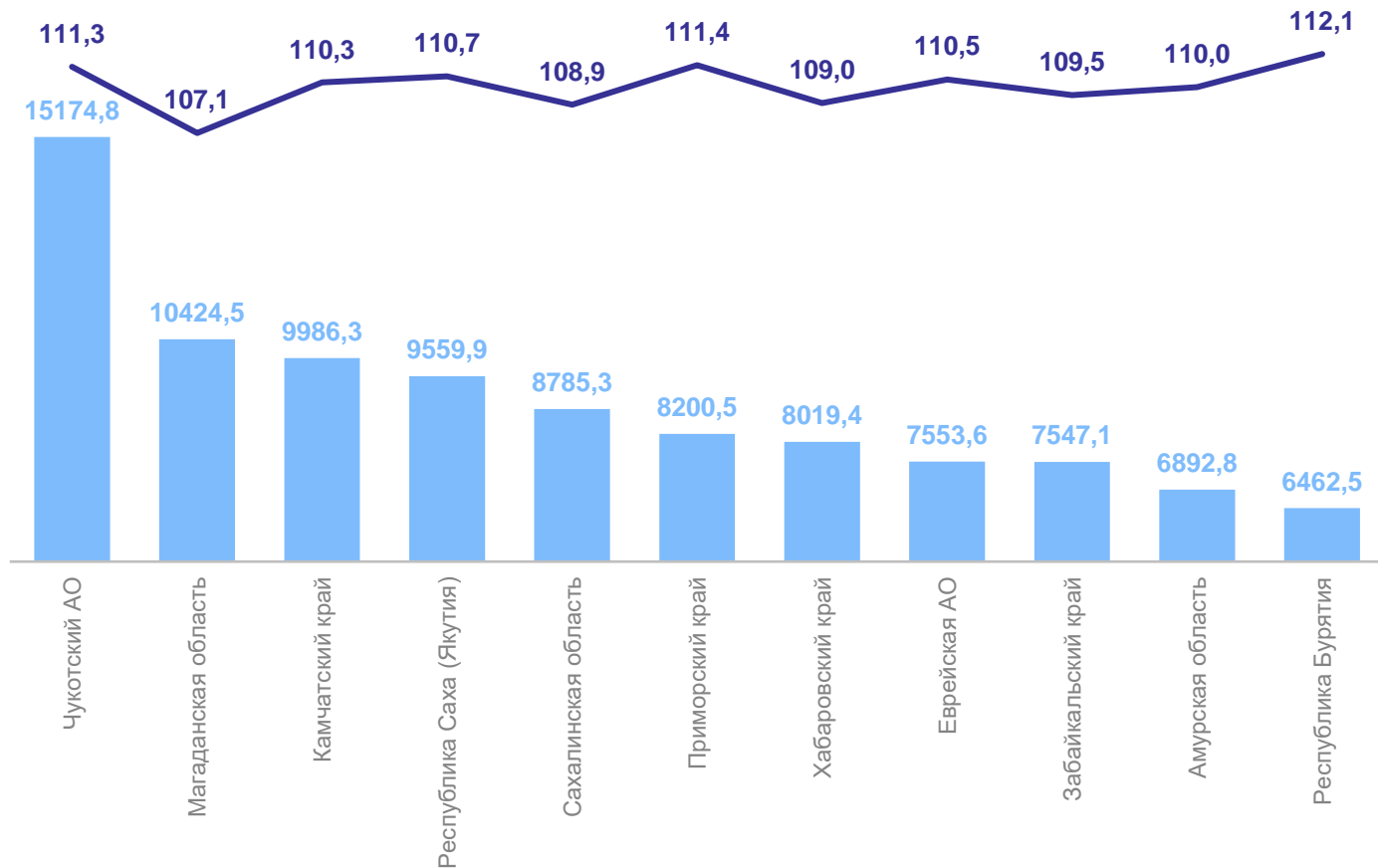
Услуги телекоммуникационные **99,5%** ↓

● Повышение

● Понижение

СТОИМОСТЬ И ИЗМЕНЕНИЕ СТОИМОСТИ УСЛОВНОГО (МИНИМАЛЬНОГО) НАБОРА ПРОДУКТОВ ПИТАНИЯ

по регионам Дальневосточного Федерального округа, декабрь 2023 г., рублей



● Декабрь 2023 г. — В % к декабрю 2022 г.

ЗАБАЙКАЛКРАЙСТАТ

Российская Федерация

5 890,6
в % к декабрю 2022 г.

106,6%

Дальневосточный Федеральный округ

8 029,0

в % к декабрю 2022 г.

110,6%